


IDEE PER LA VOSTRA CASA | **Speciale docce**

CONTAMINAZIONE DI **FORME**
CABINE E BOX SENZA
PROFILI A VISTA, SUPERFICI IN
VETRO SEMPRE PIÙ ESTESE
E TRASPARENTI, CERNIERE
E COMPONENTI TECNICHE
SOFISTICATE MA **ANCHE**
PIATTI DOCCIA SICURI E
ANTISCIVOLO, APERTURE
INNOVATIVE E VERSATILITÀ
DELLE SOLUZIONI PER
INSERIRSI NELL'AMBIENTE
BAGNO DI QUALSIASI
FORMA E STILE. ESTETICA
E FUNZIONALITÀ SONO LE
DUE ANIME DI UN'ASSOLUTA
PROTAGONISTA DELL'AMBIENTE
BAGNO: LA DOCCIA
SI APRE A NUOVI MATERIALI

di **DAVIDE CATTANEO**

WELLNESS
IN FORMATO DOMESTICO



IDEE PER LA VOSTRA CASA | Speciale docce



1 | Tecnologia e risparmio d'acqua

Max soffioni wellness ad effetto cascata e dotati di cromoterapia, doccette piacevoli da impugnare, perché morbide come velluto grazie alla loro finitura soft-touch, docce multigetto e zero-sprechi con il sistema "water saving": stile e funzionalità caratterizzano tutte le proposte Damast come la colonna doccia **Crio**, dalla finitura a specchio e dalle linee pulite che accolgono numerosi elementi studiati per coniugare al benessere un forte impatto visivo. Crio, oltre al confortevole soffione integrato ultrasottile, è infatti dotata di getti laterali e della doccia link anticalcare con flessibile Satilux da 150 cm. Un unico blocco dalla presenza scultorea e dalla grande funzionalità.

www.damast.it

MAIL marketing@damast.it
TELEFONO +39 0322 254028
COSTO 490 euro iva esclusa

2 | Tutto in un dettaglio

Forme eleganti, geometrie pure, elementi tecnologici che contribuiscono ad aumentare il comfort per un'esperienza di benessere totale: **Pura 5000 new** è la gamma di soluzioni per lo spazio doccia senza profili a parete. Il cuore del progetto è l'innovativa cerniera, composta da più di 50 componenti e ricoperta da un velo sottile di vetro, smaltato di bianco o nero. Tecnologia ed estetica si associano in una soluzione che permette l'apertura della porta sia all'interno sia all'esterno, senza limitazioni e in completa sicurezza. Dotata di un meccanismo sali/scendi, permette alla porta di sollevarsi di pochi millimetri da terra al momento dell'utilizzo, preservando la guarnizione. Il sistema soft close inoltre, assicura una perfetta mobilità della porta e una chiusura agevole negli ultimi centimetri, per evitare urti e danneggiamenti. La maniglia ergonomica in alluminio è disponibile in tre differenti versioni, per integrarsi alla cerniera.

www.duka.it


MAIL info@duka.it TELEFONO +39 0472 273100 COSTO 2.000 euro iva esclusa

3 | Levigato come pietra


Uniforme e liscia, robusta e piacevolmente levigata, solida ma morbida al tatto: la natura entra nello spazio doccia con **Stonetto**, il piatto doccia realizzato in DuraSolid Q, un materiale simil "stone" che rimanda all'immagine della pietra. È disponibile in bianco, sabbia e antracite. Grazie alle sue elevate proprietà antiscivolo, DuraSolid Q raggiunge un grado di antiscivolo di gruppo B. Il piatto doccia può essere installato a filo pavimento, parzialmente incassato oppure in appoggio.

www.duravit.it MAIL info@duravit.it TELEFONO +39 0544 509711 COSTO da 790 euro (versione 90x80 cm)

48 ■ COME
RISTRUTTURARE
LA CASA



3
DURAVIT



4
DUSCHOLUX

FIMA

4 | Estetica e versatilità

Assenza di profili, cerniere ultra piatte e attacchi a muro realizzati in zinco cromato, traversine dalle linee raffinate, maniglia innovativa: sono i tratti distintivi di **Collezione 3**, la nuova gamma di box e cabine doccia Duscholux. Versati e installabili in diverse soluzioni, offre un'altezza standard di 2000 mm e un sistema di innalzamento o abbassamento delle porte battenti. I box presentano superfici interne dei cristalli completamente lisce grazie alla brevettata nano tecnologia esclusiva che sfrutta i raggi UV per fissare in maniera perenne le cerniere e le maniglie al cristallo; dettagli sofisticati che assicurano un'estetica minimale e soprattutto un'estrema facilità di pulizia dal box doccia in maniera autonoma e semplicissima. L'esclusivo sistema di fissaggio a filo intorno della maniglia assicura una totale pulizia.

www.duscholux.com/it

MAIL: duscholux@anti-clittersanitosco1984.it

TELEFONO +39 055 8071159/90

COSTO da 2.55€ euro Iva esclusa



5 |


5 | Nuvola d'acqua

Un profilo leggero, sinuoso ed elegante per una "nuvola" che sembra galleggiare nell'aria: **Cloud** è il soffione disegnato da Monaghillo Paoletti Associati per la Divisione FIMA Wellness. Il progetto prevede un volume composto da due livelli diversi per dimensioni e forme: il primo è il soffione vero e proprio, il secondo è una lasera total chrome, nera o bianca, nella quale, per la versione a led la tonalità chiara riflette la luce rossa o bianca per donare un'ulteriore effetto benessere. Tre le tipologie di installazione: con cavi di acciaio a vista, con braccio a soffitto di due diverse lunghezze, con braccio a parete. Realizzato in acciaio inox, Cloud è estremamente funzionale e facile da installare senza bisogno di alcun supporto murale o parti di incasso; una soluzione perfetta anche per l'inserimento in ambienti doccia già esistenti. Le proprietà antibatteriche, la grande lucentezza e la resistenza a calcare nel tempo rappresentano altri importanti plus del soffione.


www.fimacf.com

MAIL: info@fimacf.com TELEFONO +39 0322 9549 COSTO a partire da 1.378 euro Iva esclusa

IDEE PER LA VOSTRA CASA | **Speciale docce**



6
FIORA



7
HANSGROHE



8
PLANIT

6 | In qualsiasi forma

Elementi portanti, nicchie e muri non ortogonali, colonne o qualsiasi elemento preesistente non rappresentano più un impedimento per l'installazione di un piatto doccia: innovativo, elegante o dal design oullo. **Elax Collection** è il piatto doccia adattabile a qualsiasi spazio architettonico, anche curvo o irregolare, grazie al carattere flessibile e malleabile. Elax è resistente ai colpi, si può arrotolare e tagliare molto facilmente con un taglierino grazie alla composizione del materiale. Si trasporta agevolmente perché molto leggero e può essere stoccato in spazi molto ridotti. È disponibile in dieci colori: nero, crema, bianco sporco, bianco, wengè, grigio, titanio, pietra prenei, oro, arenaria. La superficie antiscivolo classe 2.

www.fiora.es

MAIL: fiora@fiora.es TELEFONO: +34 941410001 COSTO: da 448 a 1.450 euro inclusa la piletta di scarico Iva esclusa

7 | Basta un clic

Disegno rettangolare (46x30 cm) con angoli smussati, diffusore in vetro bianco temperato. Tre opzioni di getto selezionabili facilmente attraverso un semplice clic sul pulsante (Select) nel pannello di comando a muro: il nuovo soffione **Hansgrohe Rainmaker Select** permette di dar vita a una pioggia delicata su tutta l'area delle spalle o a un getto più sferzante che scende da 11 ugelli allineati su un lato e orientati in modo da formare una piacevole "cascata". Infine propone il getto "Mono" centrale, puntuale ma morbido. L'intera superficie dell'orogatore può essere rimossa o posta in lavastoviglie.

www.hansgrohe.it

MAIL: info@hansgrohe.it
TELEFONO: +39 0141 931111 COSTO: su richiesta




50 ■ COME RISTRUTTURARE LA CASA

8 | Tattilità della superficie

Semplicità, rigore estetico e flessibilità per un classico senza tempo, tradotto in un segno: **Doga** è composto da una base in Corian Dupont TM con doghe coordinate nello stesso materiale oppure in legno teak. Una superficie soft morbida al tatto, un'esperienza sensoriale calda e avvolgente: una piacevole sensazione che invita a un istantaneo benessere, grazie anche all'azione tonificante delle doghe. Tutte le doghe sono asportabili tramite una ventosa per accedere alla piletta di scarico ed eseguire le operazioni di pulizia e manutenzione. Doga è disponibile su misura e può essere montato a filo pavimento.

www.planit.it

MAIL: info@planit.it
TELEFONO: +39 0471 811490
COSTO: da 1.586 euro Iva esclusa



9 | Benessere senza barriere

Sicurezza, facilità di accesso, ergonomia: i box doccia devono tenere conto del progressivo invecchiamento della popolazione e più in generale devono saper offrire benessere e relax a tutti, senza presentare eccessivi rischi: la collezione **Arco Free** con installazione a filo pavimento senza profili alla base agevola l'ingresso nella cabina e propone un innovativo meccanismo di sgancio in basso per una pulizia più facile. Ad aumentare la sicurezza concorrono i nuovi maniglioni S-line della Serie 400, dal design leggero e minimalista, che ben si colloca all'interno di bagni eleganti assolvendo al meglio l'importante compito di sostegno come confermato da test e certificazioni internazionali. I maniglioni sono inoltre disponibili nella versione morbida "Soft Touch" per assicurare una presa confortevole e sicura.

www.provex.eu

MAIL info@provex.eu TELEFONO +39 0474 571511 COSTO a partire da 830 euro (iva esclusa)

10 | Massima apertura

Forme definite, profili netti, dimensioni generose per oltre 2 metri d'altezza, differenti spessori dei pannelli in vetro (6 e 8 mm), **Open Shot** è una soluzione spaziosa con un'area di accesso dedicata e anta fissa: un design minimalista e all'avanguardia grazie alle pareti doccia che presentano la versione 6 mm, per un'eleganza ancora più raffinata. Open Slice, studiata per una sala da bagno importante e d'impatto, soddisfa il bisogno di un'area doccia luminosa e confortevole, senza tralasciare l'eleganza formale e la qualità. Disponibile nella nuova finitura in vetro trasparente con fascia serigrafata o di colore grigio con fascia.

www.samo.it

MAIL info@samo.it TELEFONO +39 0442 73018 COSTO 1200 euro (cabina doccia), 1.125 euro (colonna doccia), 482 euro (piatto doccia)

11 | Tecnologia nascosta

Cabina doccia d'alta gamma senza profili che assicura eccezionale performance di tenuta all'acqua e funzionalità: grazie ad alcuni interventi sui profili e sugli accessori, la **Serie 8000** riesce a combinare le caratteristiche principali delle cabine scorrevoli introducendo alcuni sostanziali interventi di semplificazione finalizzati a ottenere un design più essenziale. Lo scorrimento delle ante è assicurato da carrelli dotati di cuscinetti a sfera, regolabili in altezza, carrelli, nascosti alla vista, scorrono all'interno del profilo guida e sono al riparo da polvere e calcare. Le cabine sono realizzate su misura al centimetro e possono essere personalizzate per soddisfare al meglio le necessità di ogni vano.

www.vismaravetro.it

MAIL info@vismaravetro.it
TELEFONO +39 0362 992214
COSTO a partire da 1.495 euro