

COME SCEGLIERE
LA DOCCIA A FILO PAVIMENTO

di ANNALISA GORINI

SOLUZIONI
DI CONTINUITÀ

PER RISTRUTTURARE IL BAGNO, TANTI PROGETTI PREVEDONO LA SOLUZIONE DELLA DOCCIA A FILO PAVIMENTO, COME STONEFIT, DI SAMO, CHE CONSENTE GRANDE FLESSIBILITÀ DI INSTALLAZIONE E LIBERTÀ ESTETICA

Ristrutturare il bagno consente di scegliere soluzioni spesso interessanti ed anche innovative. L'ambiente doccia, ad esempio, può essere completamente rinnovato con la soluzione filo a pavimento. Si tratta di una tipologia di doccia che si inserisce senza interruzioni nella superficie della sala da bagno, ed è la tendenza del momento per chi intende ristrutturare il bagno. Infatti, l'accesso senza gradini alla doccia può essere considerato sinonimo di architettura bagno all'avanguardia. Il fatto che nelle ristrutturazioni questa tendenza sia diventata un trend è testimoniato da HÜPPE, nota azienda del settore, che installa il 30 per cento dei suoi divisori doccia a filo pavimento. Questa soluzione viene adottata anche in molti progetti che riguardano vecchi edifici. A questo risultato contribuiscono sistemi di scarico


con ingombro ridotto e vasche-doccia con superficie ampia che, dopo il montaggio, si inseriscono senza interruzioni nel pavimento circostante. Dal lavabo al WC, quindi, si passa sotto la doccia senza dover superare ostacoli di alcun tipo, cosa che fa apparire grandi anche locali di metratura ridotta. Nessuno scalino fraziona il bagno e questo offre il massimo comfort, per tutte le generazioni. Una soluzione interessante è offerta da Samo, che con il piatto doccia Stonefit presenta una soluzione ideale. Studiata in ogni dettaglio, questa serie offre anche un ampio range di personalizzazioni, grazie alla possibilità di misure dedicate al centimetro e le proposte di due nuovi colori, arctic e tortora, segno di un continuo cambiamento stilistico. D'impatto anche la nuova texture "effetto goffrato" che regala una delicata

esperienza sensoriale unita all'attento studio sulla sicurezza grazie al suo effetto antiscivolo. www.samo.it

I VANTAGGI DEL FILO PAVIMENTO

- A parità di dimensioni, realizzare una doccia a filo pavimento costa meno: infatti, si deve acquistare solo la canalina di scarico.
- Non ci sono misure standard da rispettare: la doccia può avere qualsiasi dimensione e ciò consente grande libertà.
- Non vi sono limiti di forma: la zona doccia può assumere una sagoma qualsiasi e può essere ricavata ovunque, scarichi permettendo.
- Continuità estetica: la doccia può avere lo stesso rivestimento del resto del bagno. Cosa che contribuisce ad ampliare notevolmente lo spazio.


MISURE E POSIZIONE



Posizionare il piatto doccia nel punto prescelto e segnare le misure. Quindi collegare la piletta allo scarico e preparare un letto di malta cementizia dove alloggerà il piatto doccia.

1


ACQUA INTELLIGENTE



Disegno rettangolare (46x30 cm), con angoli smussati, il nuovo soffione Rainmaker select dispone di tre getti, facili da cambiare con un click sul pulsante (Select) nel pannello di comando a muro. www.hansgrohe.it

2

SCARICO INNOVATIVO



E' facile nascondere lo scarico con le canaline per doccia CleanLine, che possono essere posizionate ovunque e si presentano come un'elegante lista in acciaio nella lunghezza desiderata (in un range compreso fra 300 e 1.300 mm). www.geberit.com

3

UN RISULTATO ECCELLENTE



La doccia a filo pavimento si pulisce facilmente e consente una continuità cromatica e spaziale con il resto del bagno. Un modo originale per dare una nuova veste a questo ambiente della casa. Il risultato estetico è sicuramente soddisfacente.

4